

NEU

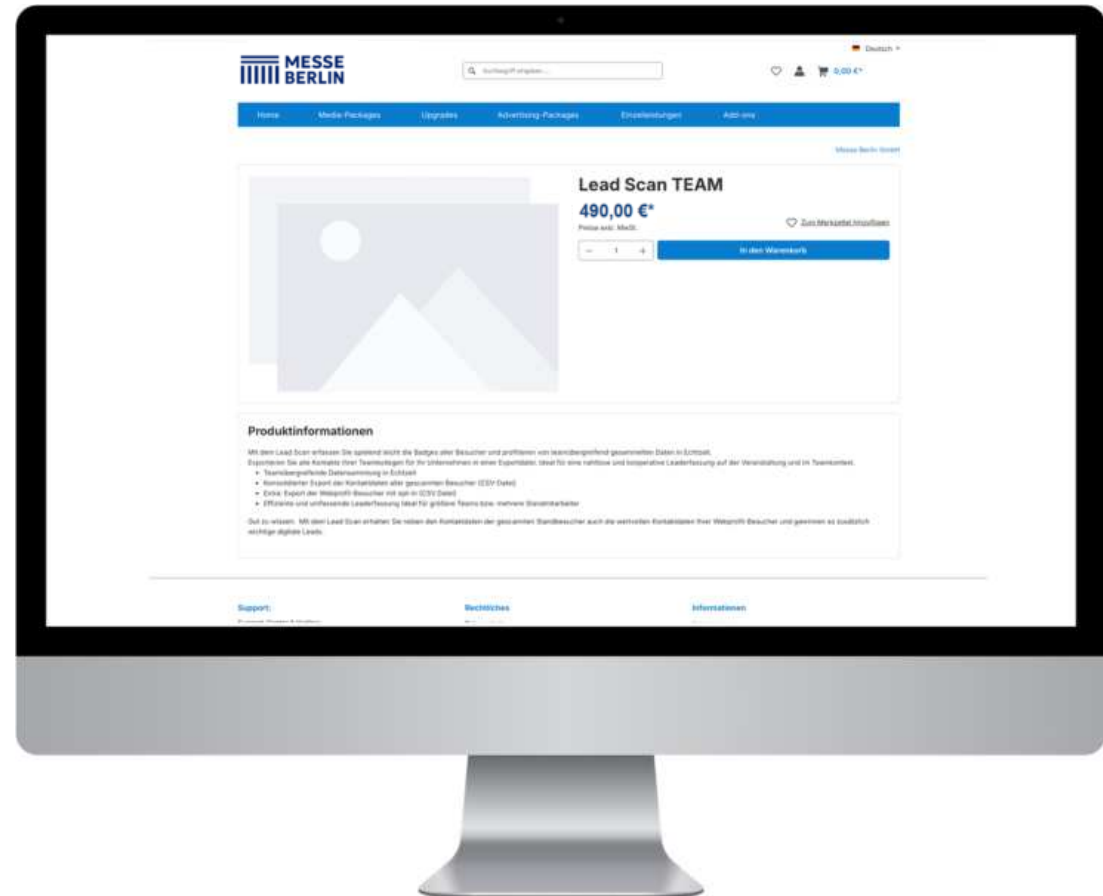
Für Aussteller Lead Scan im Team



Lead Scan im Team

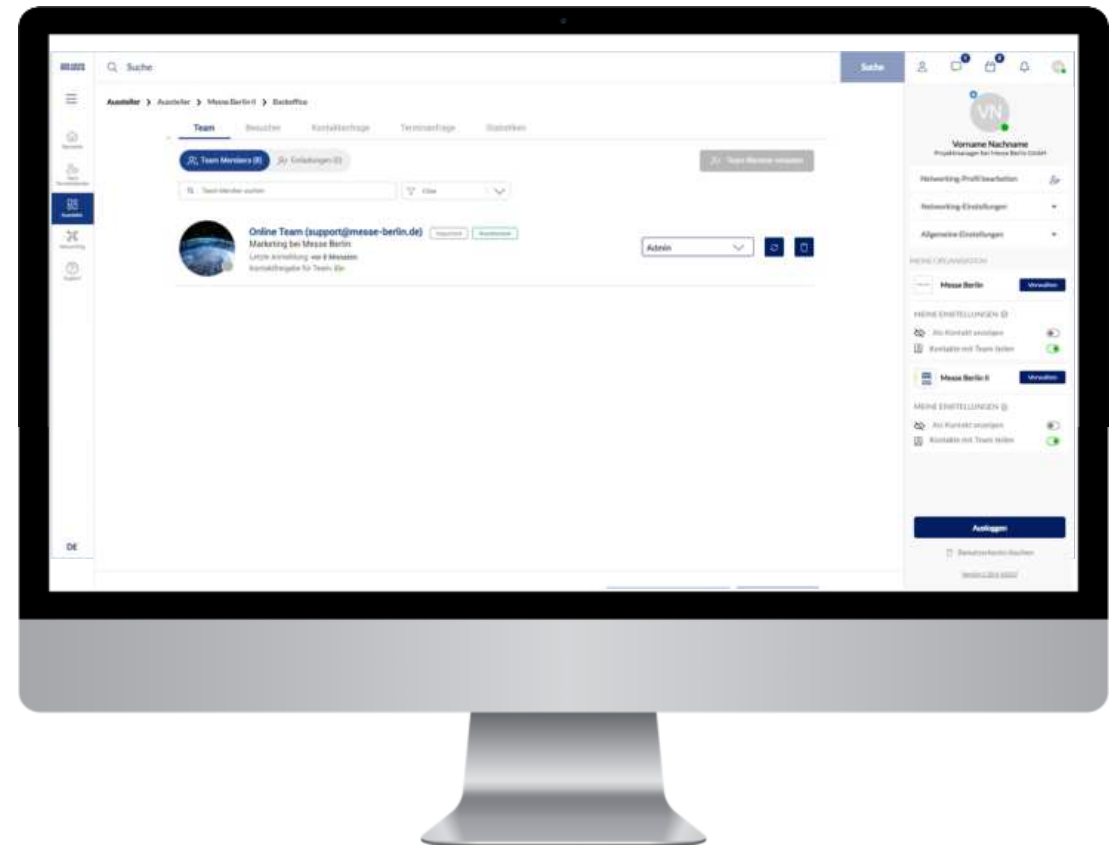
Buchung

- „Lead Scan im Team“ funktioniert über die Online-Plattform und App
- „Lead Scan im Team“ ist nach Buchung im [Advertising-Shop](#) sofort verfügbar
- **unbegrenzte Zahl von Team-Mitgliedern** teilen ihre Kontakte in einem **Leadpool** (Echtzeit) und scannen gemeinsam im Team
- **Export:** Download aller gesammelten Team-Kontakte als CSV oder XLSX-Datei



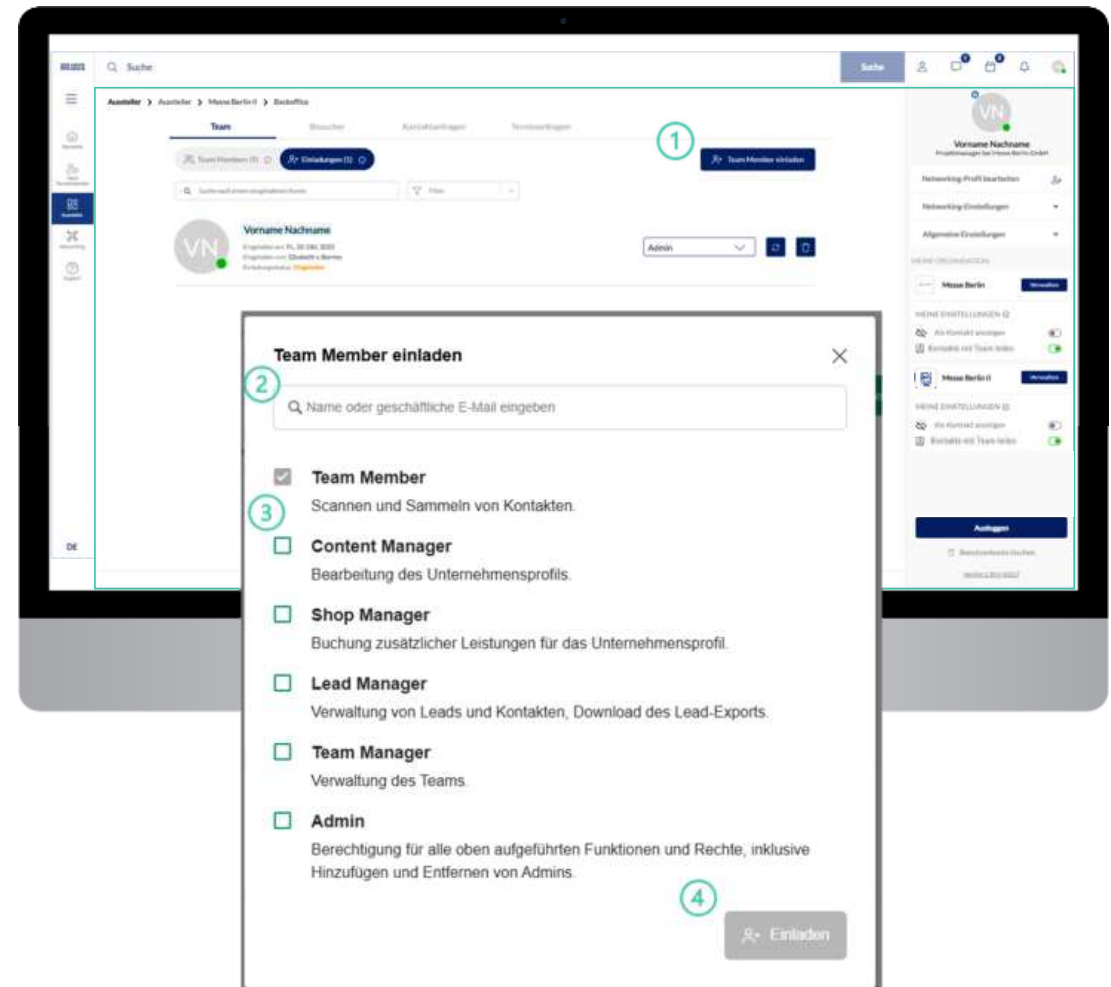
Team-Management im Backoffice der Online-Plattform

- Das **Team-Management** wird über das Backoffice des Ausstellers auf der Online-Plattform gesteuert, alle **scanberechtigten Personen** können dort hinzugefügt werden.
- Im Backoffice ist die Rolle **„Admin“** automatisch dem „Ansprechpartner Kontakt“ aus der Standanmeldung zugewiesen. Dieser (gekennzeichnet mit dem Tag **„Importiert“**) und alle berechtigten Personen können weitere Personen dem Team hinzufügen.
- Jede Person, die Leads scannen möchte, benötigt ein Profil in der Online-Plattform (mit der E-Mail-Adresse, mit der auch der Ausstellerausweis registriert wurde).



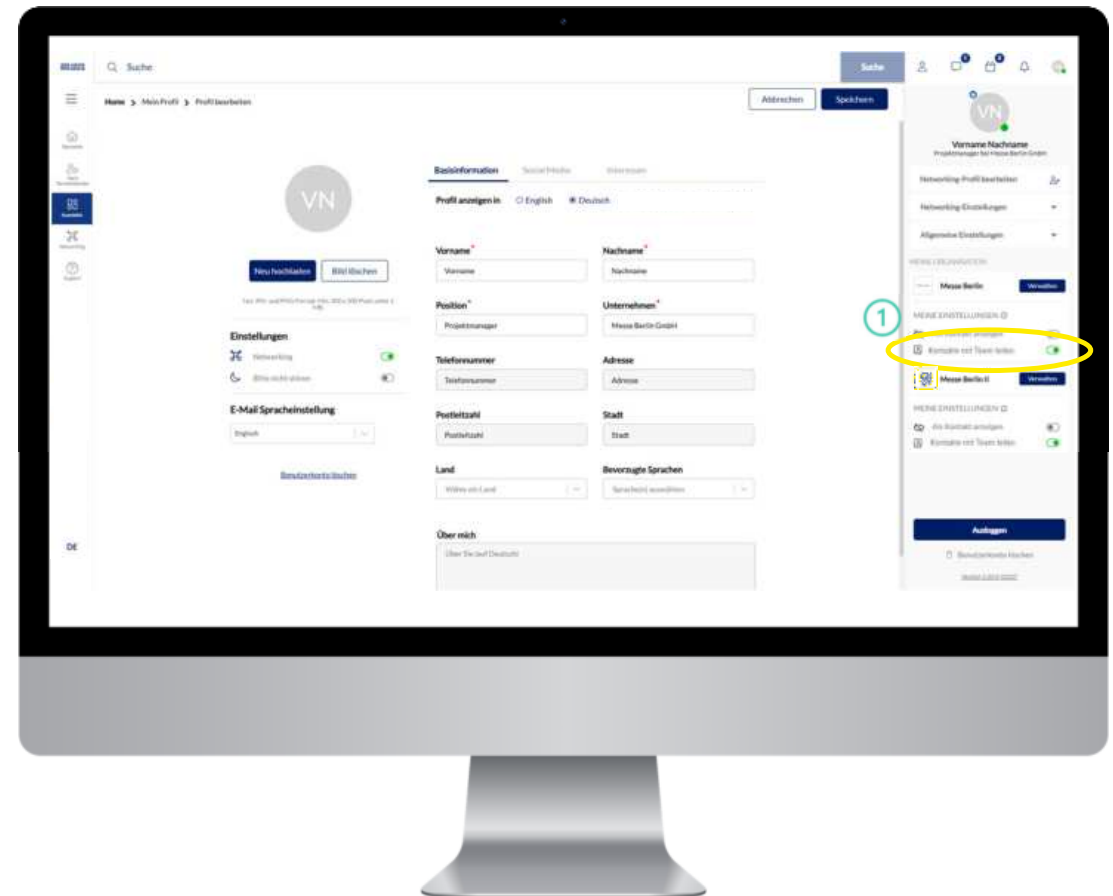
Team-Mitglieder einladen

- Und so geht es:
 - Button ‚Team-Member einladen‘ (1) klicken und E-Mail-Adresse eingeben und Enter-Taste drücken oder Namen des Team-Mitgliedes suchen (2) und auswählen, danach die Berechtigungen auswählen (3) und Einladen-Button (4) klicken
 - Team-Mitglieder können beliebige Teilnehmer der Veranstaltung sein (z.B. Messepersonal, Agenturen usw.)
 - Mit der Einladung wird initial die Berechtigung vergeben:
 - Content Manager > Unternehmensprofil bearbeiten
 - Shop Manager > Zusatzleistungen im Advertising-Shop buchen
 - Lead Manager > Lead-Export herunterladen
 - Team Manager > weitere Team-Mitglieder einladen und verwalten
 - Admin > alle oben aufgeführten Berechtigungen
- Berechtigungen können auch später noch geändert werden.



Kontakte mit dem Team teilen

- Alle Team-Mitglieder mit einer E-Mail-Adresse der Firmendomain (z.B. „@messe-berlin.de“) teilen ihre Kontakte automatisch mit dem Team.
- Für alle anderen muss das Teilen der Kontakte aktiviert werden.
- Und so geht es:
 - ‚Kontakte mit Team teilen‘ aktivieren (1)

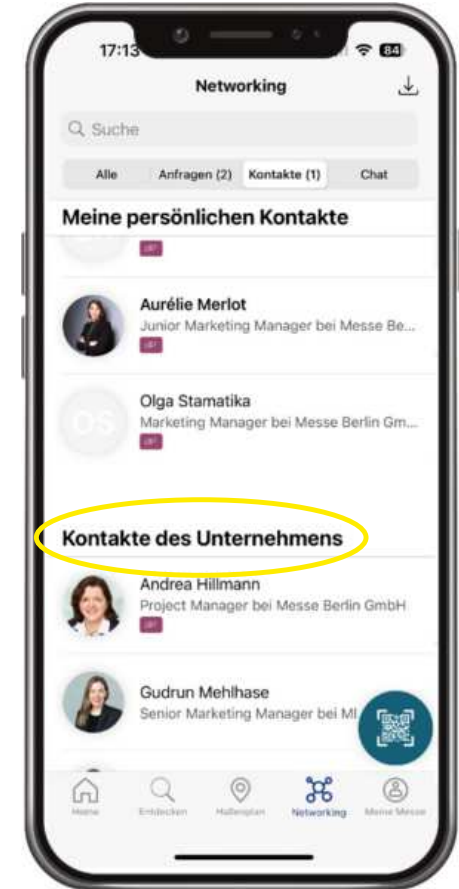


Scannen mit der App

- Laden Sie die App aus dem Store herunter:



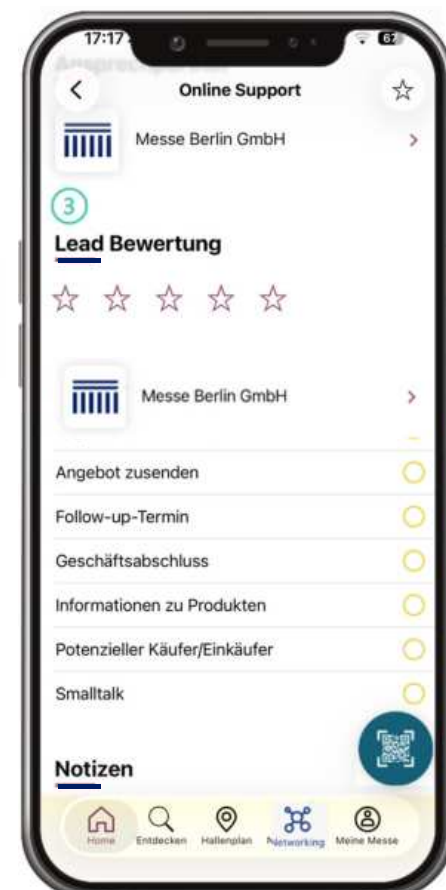
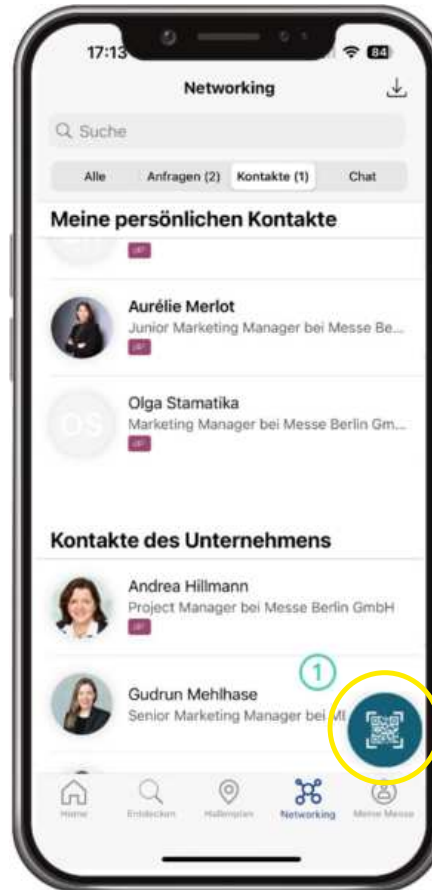
- Loggen Sie sich mit der E-Mail-Adresse ein, mit der Sie Ihren Ausstellerausweis generiert und sich auf der Online-Plattform ein Profil angelegt haben.
- Im Backoffice der Plattform eingeladene Team-Mitglieder können sofort Kontakte sammeln – **keine Lizenzcodes** notwendig.
- **Alle Team-Mitglieder teilen alle ihre Kontakte im Team** (wenn ‚Kontakte mit Team teilen‘ aktiviert ist), die dann auch für alle Team-Mitglieder in der App sichtbar sind.



Scannen mit der App

- Und so geht es:
 - QR-Code-Icon anklicken (1)
 - Teilnehmenden-Badge scannen (2)
 - Für den gescannten Lead können Sie Folgendes ergänzen (3):
 - Lead mit 1-5 Sternen bewerten
 - Lead mit einem oder mehreren Tags versehen
 - individuelle Notizen ergänzen

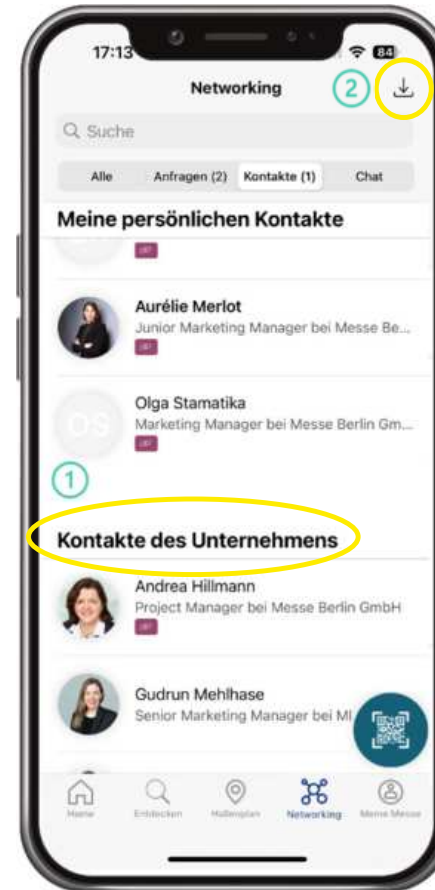
Hinweis: Ob die Kontakte mit dem Team geteilt werden, können Sie beim Öffnen des QR-Code-Scanners sehen (4).



Lead Scan im Team

Download in der App

- Die gesammelten Kontakte – sowohl individuell als auch die des Teams (①) – sind jederzeit über das eigene Profil in der App sowie der Online-Plattform abrufbar.
- Im Export ist ersichtlich, **welche Team-Mitglieder** den jeweiligen Kontakt gescannt haben.
- Die Leads können über die **Download-Funktion** (②) auch mobil in Echtzeit heruntergeladen werden.
- im Export enthaltene Daten (* wenn vom Teilnehmenden ausgefüllt):
 - Firma / Organisation
 - Vorname, Nachname, Adresse, E-Mail-Adresse
 - Position*
 - Sprachen, Interessen*
 - Tags und Bewertung des Leads sowie Notizen zum Lead
 - Zusätzlich sind Antworten zu folgenden Fragen im Export enthalten*:
 - Ihre primäre Rolle auf der ILA?
 - Sind Sie an Einkaufsentscheidungen beteiligt?
 - Wie hoch ist Ihr ungefähres jährliches Beschaffungsvolumen im Aerospace-Bereich?
 - Welche Produktkategorien suchen Sie auf der ILA 2026?
 - Planen Sie, auf der ILA 2026 Investitions- oder Beschaffungsentscheidungen zu treffen?



Lead Scan im Team

Download in der Online-Plattform

- Im Backoffice des Ausstellereintrags können die mit der App gescannten Leads des Teams (1) heruntergeladen werden.
- Des Weiteren können die Leads der Besucher (mit Consent), die den Ausstellereintrag auf der Online-Plattform besucht haben, unter ‚Webbesucher‘ heruntergeladen werden.

